



UNILUX

---

AMBIANCE 2.0

# AMBIANCE 2.0

---



**AMBIANCE 2.0** est un lampadaire à abat-jour tissu. Il diffuse une jolie lumière pour égayer halls d'accueils ou bureaux.

# AMBIANCE 2.0



- **Idéal pour les espaces d'accueil et de réception** : mettez une touche de couleur tout en créant une ambiance lumineuse cosy.
- **Port de charge USB** : connexion USB 2.0 type A intégrée 5 V, max. 1 A, recharger votre smartphone ou tablette (câble non fourni).
- **Design sobre** : la finesse de son mât et la forme conique de son abat-jour procure à cette lampe à poser un design intemporel .
- **Lumière douce** : l'abat-jour est fabriqué en tissu résistant à la chaleur facile à nettoyer, la lumière est agréable pour les yeux.
- **Énergétiquement efficace** : Livrée avec une ampoule E27 de 11W cette lampe consomme 75% de moins d'énergie que l'éclairage incandescent et 35% de moins d'énergie que l'éclairage fluorescent pour un même niveau de luminosité.
- **Disponible en 5 coloris** : bleu, blanc, rouge, orange et vert. Mettez une touche de couleur
- **Interrupteur ON/OFF**: facile d'accès sur le cordon.

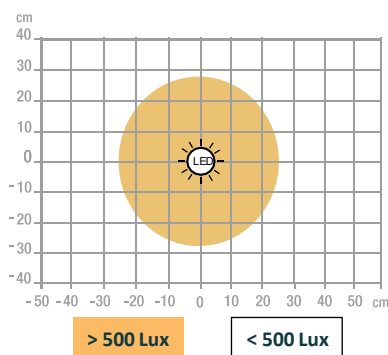
Garantie: 2 ans  
Hauteur: 65 cm  
Matériaux: socle et bras en métal avec peinture epoxy/ abat jour en tissus



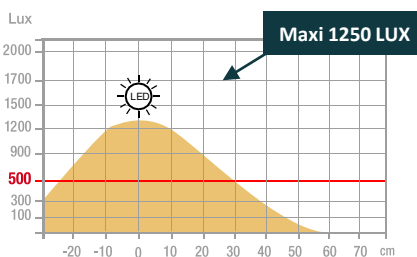
Source lumineuse remplaçable (LED uniquement) par l'utilisateur final

## Caractéristiques

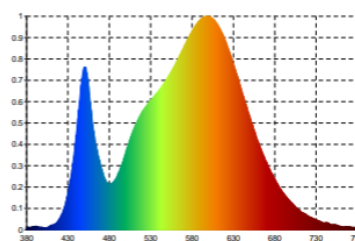
Mesure en Lux sur le plan de travail en vue de dessus à 35 cm:



Mesure en Lux sur le plan de travail en vue de profil à 35 cm:



Mesure en nanomètre du spectre lumineux



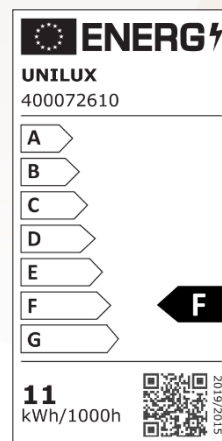
- 0 No-risk
- 1 Low-risk
- 2 Moderate-risk
- 3 High-risk

|                                |               |               |               |               |               |
|--------------------------------|---------------|---------------|---------------|---------------|---------------|
| SAP. code                      | 400166612     | 400166607     | 400166610     | 400166611     | 400166609     |
| EAN code                       | 3595560036783 | 3595560036707 | 3595560036745 | 3595560036769 | 3595560036721 |
| Coloris                        | Blanc         | Bleu          | Orange        | Rouge         | Vert          |
| Flux lumineux (Lm)             | 915           | 915           | 915           | 915           | 915           |
| Lux (Lx)                       | 1250          | 1250          | 1250          | 1250          | 1250          |
| Efficacité énergétique (Lm/W)  | 83            | 83            | 83            | 83            | 83            |
| T° de couleur ( K)             | 3000          | 3000          | 3000          | 3000          | 3000          |
| IRC                            | 84            | 84            | 84            | 84            | 84            |
| Durée de vie source (h)        | 30 000        | 30 000        | 30 000        | 30 000        | 30 000        |
| Energie consommée (kWh/1000 h) | 11            | 11            | 11            | 11            | 11            |
| Port USB                       | Oui           | Oui           | Oui           | Oui           | Oui           |
| Chargeur à induction           | Non           | Non           | Non           | Non           | Non           |
| Poids net (kg)                 | 1,55          | 1,55          | 1,55          | 1,55          | 1,55          |

# NOS ENGAGEMENTS RSE

1. Tous nos luminaires sont **100% réparables** limitant ainsi l'obsolescence programmée.
2. Réduire notre empreinte carbone grâce à notre démarche **d'ECO-DESIGN THINKING**.
3. Contribuer à la préservation des ressources naturelles de la planète en favorisant l'utilisation de **matériaux recyclés**.
4. Optimiser nos emballages pour maîtriser nos **coûts de transports**.
5. Mettre en avant le **talent de nos collaborateurs** en assurant une égalité sociale.

## Classe énergétique



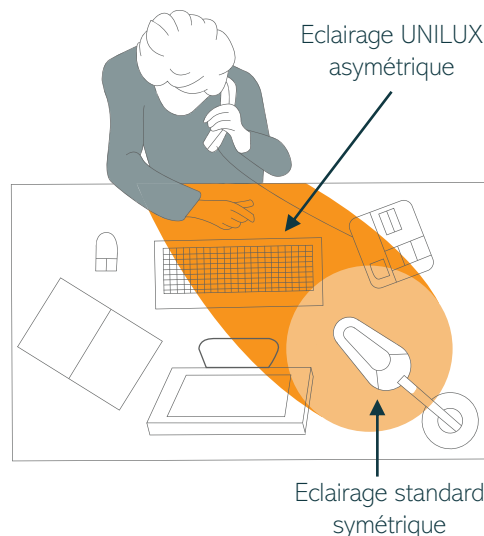
## NOTRE EXPERTISE

### 1-Pourquoi utiliser un éclairage d'appoint?

Nous sommes régulièrement soumis à un éclairage artificiel constant au bureau qui ne tient pas compte de notre rythme biologique. Une mauvaise qualité d'éclairage peut provoquer des maux de tête, troubles du sommeil, perte de concentration. Selon une récente étude, seulement 34% des bureaux atteignent le niveau d'éclairage de 500 lux recommandé par la Médecine du Travail selon la norme DIN EN 12464-1\*

### 2-Comment éclairer son espace de travail?

- Positionner la tête de la lampe au minimum à 35 cm au-dessus du plan de travail.
- Placer la lampe du côté opposé à la main qui tient la souris ou écrit
- Privilégier les lampes à éclairage asymétrique pour réduire la fatigue oculaire pouvant entraîner irritations des yeux, des maux de tête, perte de concentration, baisse de productivité,...
- Positionner la lampe de façon à faciliter son réglage et ainsi apporter la lumière au bon endroit.
- Eviter les reflets sur les surfaces brillantes.
- Limiter les éblouissements directs d'une lumière vive qui se trouve dans le champ de vision et indirects et les éblouissements indirects dus au reflet de la lumière dans le champ de vision, sur un plan de travail, sur des murs ou sur des objets.



## NOS CERTIFICATIONS

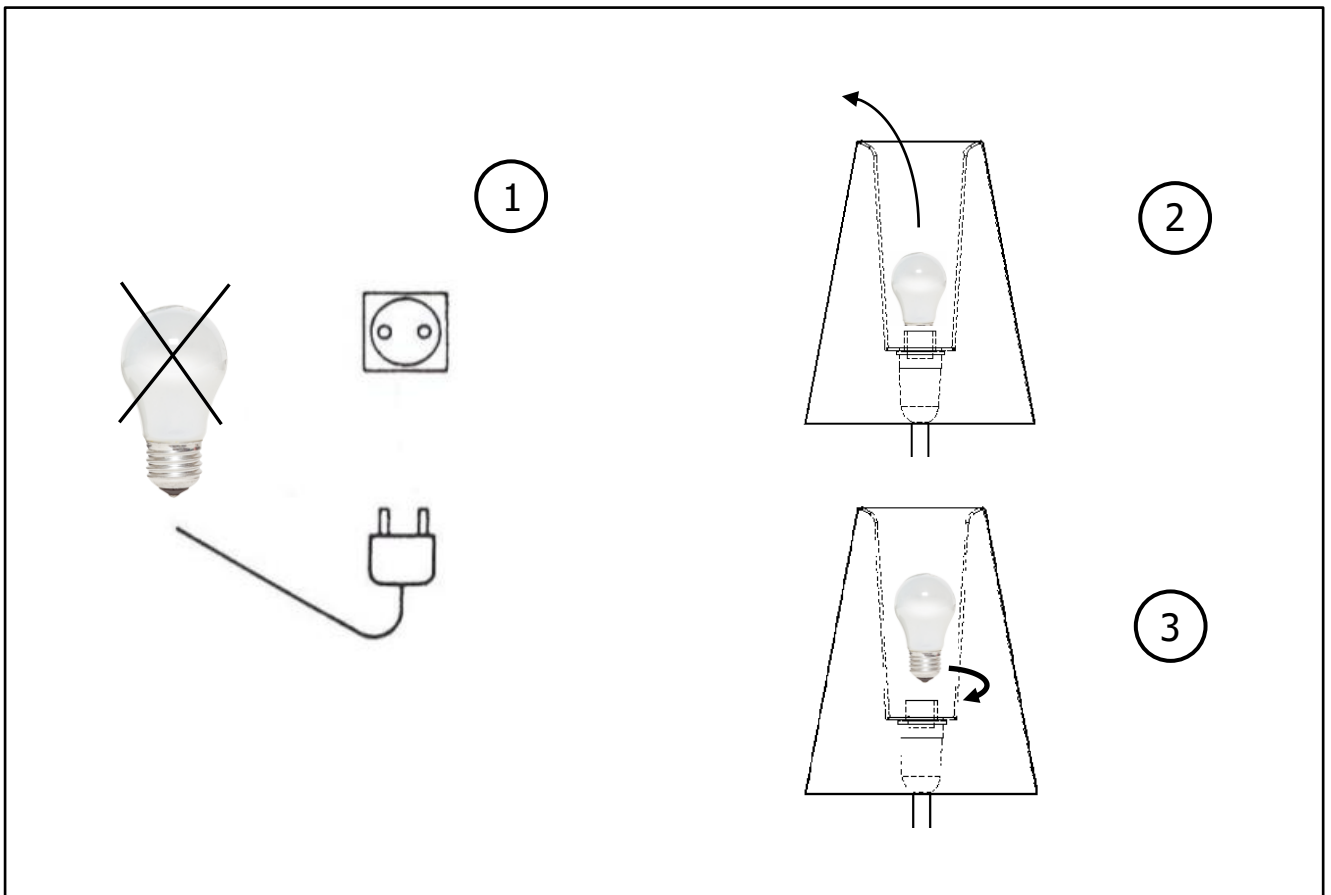
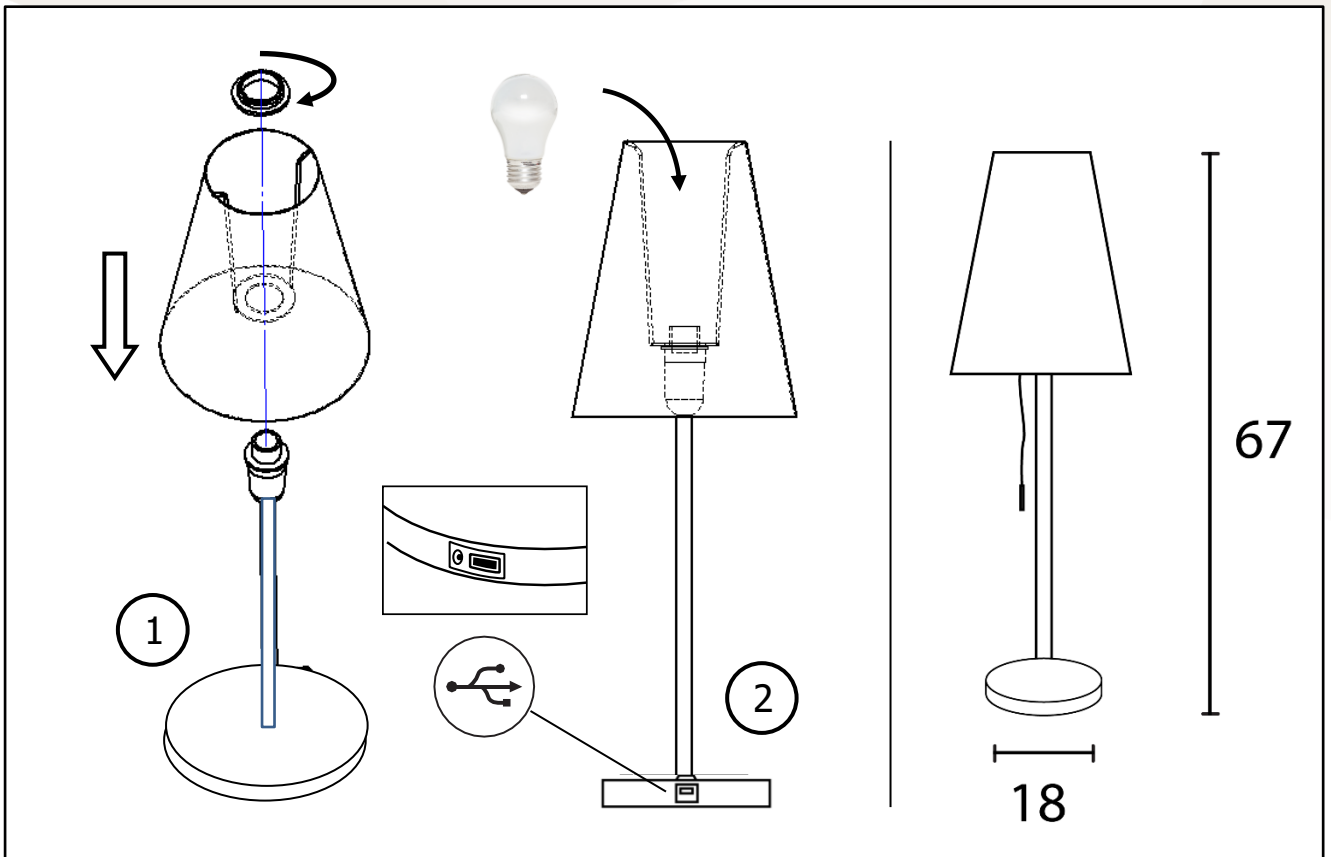
Unilux s'est engagé dans une démarche d'éco-responsabilité et veille à ce que ses produits respectent cet engagement. En effet, nous sommes très préoccupés par les questions environnementales actuelles et nous aspirons à répondre au mieux aux préoccupations de nos consommateurs à ce sujet. Le développement durable est au cœur de notre stratégie et nous agissons pour l'environnement. Vous trouverez ci-dessous les différentes certifications dont dispose Unilux et qui prouvent son engagement environnemental.



UNILUX

\*DIN EN 12464-1 (DIN 5035-1): norme européenne qui détermine des exigences d'éclairage des postes de travail dans des lieux fermés, ceux-ci satisfaisant aux nécessités de confort et de performance visuels. La norme DIN EN 12464-1 a remplacé la norme DIN 5035-1

# GUIDE D'UTILISATION



## 30 produits disponible sur pCon Planner

Vous pourrez obtenir les données concernant de nombreux produits UNILUX ou standard OFML et les intégrer rapidement et en toute simplicité dans les aménagements d'espaces 3D via pCon.



## Téléchargez sur notre E-shop

Toujours disponible: photos en HD, fiches techniques, manuel d'instruction, notice de réparabilité de tous nos produits.



## Vous avez des questions?

Notre service SAV est toujours à votre disposition

Tèl: +33 1 81 86 06 03

E-mail: [contact.unilux@hamelinbrands.com](mailto:contact.unilux@hamelinbrands.com)

17 avenue du Parc TECHNOPOLES

91380 Chilly Mazarin – France

Tèl: +33 1 81 86 06 00

[www.my-unilyx.com](http://www.my-unilyx.com)

E-mail: [contact.unilux@hamelinbrands.com](mailto:contact.unilux@hamelinbrands.com)

UNILUX