



UNILUX

AMBIANCE LUMI

AMBIANCE LUMI



AMBIANCE LUMI est idéale pour les espaces d'accueil et de réception. La finesse de son mât et la forme conique de son abat-jour procurent à cette lampe un design intemporel .



- **Idéal pour les espaces d'accueil et de réception** : mettez une touche de couleur tout en créant une ambiance lumineuse cosy.
- **Design sobre** : la finesse de son mât et la forme conique de son abat-jour procure à cette lampe à poser un design intemporel .
- **Lumière douce** : l'abat-jour est fabriqué en tissu résistant à la chaleur facile à nettoyer, la lumière est agréable pour les yeux.
- **Énergétiquement efficace** : livrée avec une ampoule E27 de 11W cette lampe consomme 75% de moins d'énergie que l'éclairage incandescent et 35% de moins d'énergie que l'éclairage fluorescent pour un même niveau de luminosité.
- **Disponible en 5 coloris** : bleu, blanc, rouge, orange et vert. Mettez une touche de couleur
- **Interrupteur ON/OFF**: facile d'accès sur le cordon.

Garantie: 2 ans

Hauteur: 65 cm

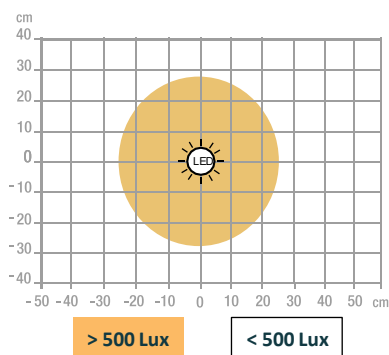
Matériaux : socle et bras en métal avec peinture époxy / abat-jour en tissu



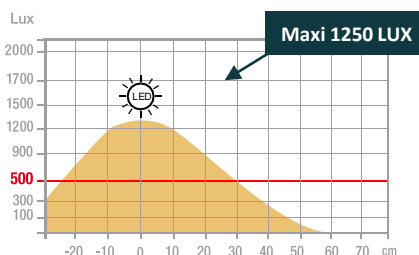
Source lumineuse remplaçable (LED uniquement) par l'utilisateur final

Caractéristiques

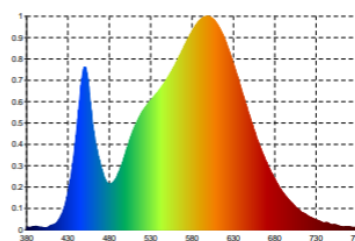
Mesure en Lux sur le plan de travail en vue de dessus à 35 cm:



Mesure en Lux sur le plan de travail en vue de profil à 35 cm:



Mesure en nanomètre du spectre lumineux



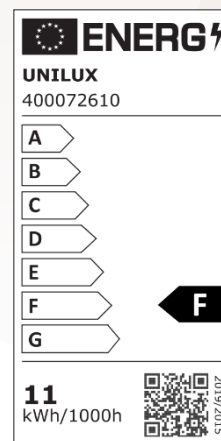
- 0 No-risk
- 1 Low-risk
- 2 Moderate-risk
- 3 High-risk

SAP. code	400050643	400166613	400050644	400050645	400050646
EAN code	3595560008957	3595560036806	3595560008964	3595560009015	3595560009060
Coloris	Blanc	Bleu	Orange	Rouge	Vert
Flux lumineux (Lm)	915	915	915	915	915
Lux (Lx)	1250	1250	1250	1250	1250
Efficacité énergétique (Lm/W)	83	83	83	83	83
T° de couleur (K)	3000	3000	3000	3000	3000
IRC	84	84	84	84	84
Durée de vie source (h)	30 000	30 000	30 000	30 000	30 000
Energie consommée (kWh/1000 h)	11	11	11	11	11
Port USB	Non	Non	Non	Non	Non
Chargeur à induction	Non	Non	Non	Non	Non
Poids net (kg)	1,13	1,13	1,13	1,13	1,13

NOS ENGAGEMENTS RSE

1. Tous nos luminaires sont **100% réparables** limitant ainsi l'obsolescence programmée.
2. Réduire notre empreinte carbone grâce à notre démarche **d'ECO-DESIGN THINKING**.
3. Contribuer à la préservation des ressources naturelles de la planète en favorisant l'utilisation de **matériaux recyclés**.
4. Optimiser nos emballages pour maîtriser nos **coûts de transports**.
5. Mettre en avant le **talent de nos collaborateurs** en assurant une égalité sociale.

Classe énergétique



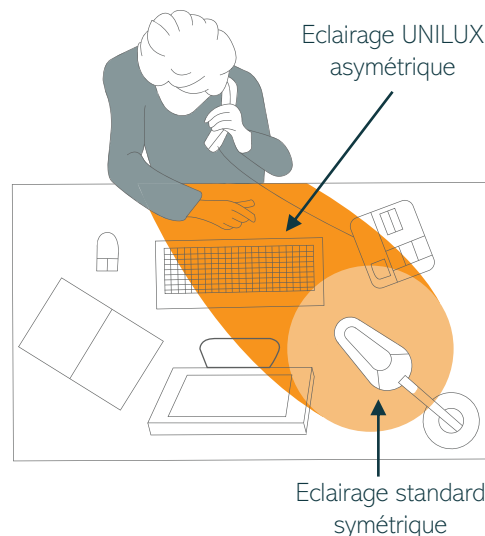
NOTRE EXPERTISE

1-Pourquoi utiliser un éclairage d'appoint?

Nous sommes régulièrement soumis à un éclairage artificiel constant au bureau qui ne tient pas compte de notre rythme biologique. Une mauvaise qualité d'éclairage peut provoquer des maux de tête, troubles du sommeil, perte de concentration. Selon une récente étude, seulement 34% des bureaux atteignent le niveau d'éclairage de 500 lux recommandé par la Médecine du Travail selon la norme DIN EN 12464-1*

2-Comment éclairer son espace de travail?

- Positionner la tête de la lampe au minimum à 35 cm au-dessus du plan de travail.
- Placer la lampe du côté opposé à la main qui tient la souris ou écrit
- Privilégier les lampes à éclairage asymétrique pour réduire la fatigue oculaire pouvant entraîner irritations des yeux, des maux de tête, perte de concentration, baisse de productivité,...
- Positionner la lampe de façon à faciliter son réglage et ainsi apporter la lumière au bon endroit.
- Eviter les reflets sur les surfaces brillantes.
- Limiter les éblouissements directs d'une lumière vive qui se trouve dans le champ de vision et indirects et les éblouissements indirects dus au reflet de la lumière dans le champ de vision, sur un plan de travail, sur des murs ou sur des objets.



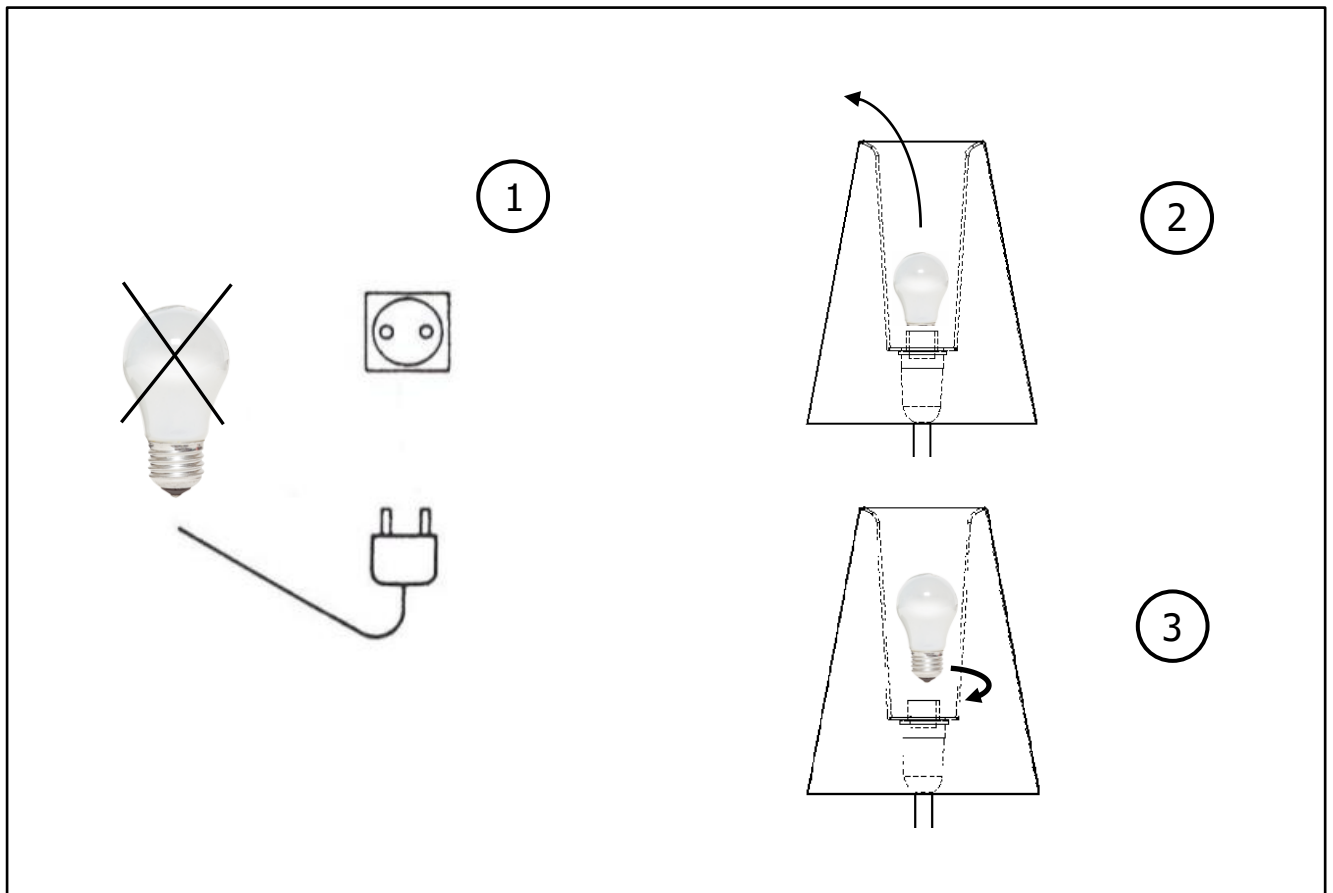
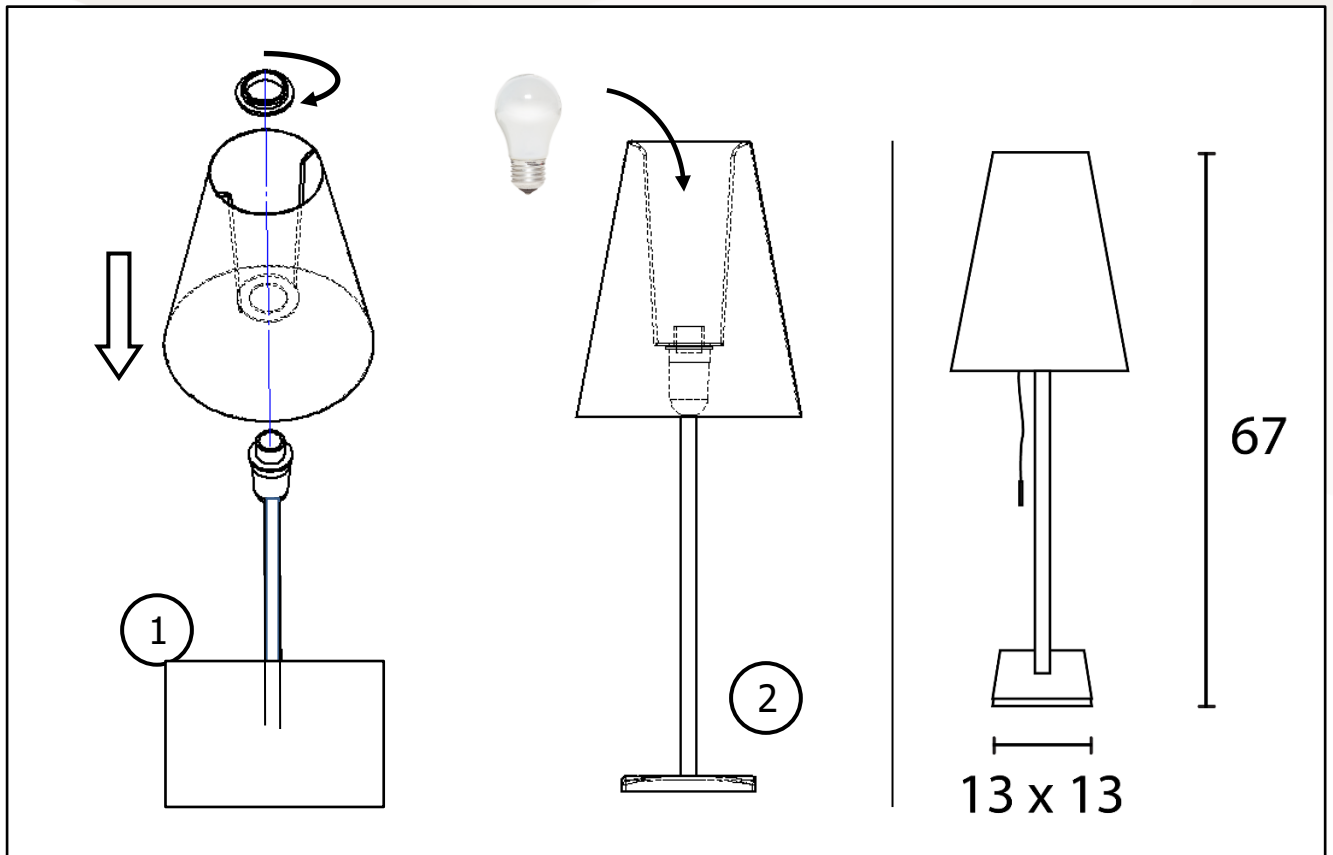
NOS CERTIFICATIONS

Unilux s'est engagé dans une démarche d'éco-responsabilité et veille à ce que ses produits respectent cet engagement. En effet, nous sommes très préoccupés par les questions environnementales actuelles et nous aspirons à répondre au mieux aux préoccupations de nos consommateurs à ce sujet. Le développement durable est au cœur de notre stratégie et nous agissons pour l'environnement. Vous trouverez ci-dessous les différentes certifications dont dispose Unilux et qui prouvent son engagement environnemental.



UNILUX

GUIDE D'UTILISATION



30 produits disponible sur pCon Planner

Vous pourrez obtenir les données concernant de nombreux produits UNILUX ou standard OFML et les intégrer rapidement et en toute simplicité dans les aménagements d'espaces 3D via pCon.



Téléchargez sur notre E-shop

Toujours disponible: photos en HD, fiches techniques, manuel d'instruction, notice de réparabilité de tous nos produits.



Vous avez des questions?

Notre service SAV est toujours à votre disposition

Tèl: +33 1 81 86 06 03

E-mail: contact.unilux@hamelinbrands.com

17 avenue du Parc TECHNOPOLES

91380 Chilly Mazarin – France

Tèl: +33 1 81 86 06 00

www.my-unilyx.com

E-mail: contact.unilux@hamelinbrands.com

UNILUX