



UNILUX

KATY

KATY



Style naturel : La base de KATY est en bois avec une couleur et un grain originaux, elle est charmante avec son abat-jour en tissu doux. Un design classique et simple qui s'adapte parfaitement à une décoration moderne, de style européen.

UNILUX



- **Style Naturel** : Structure en bambou et abat-jour en tissu doux. Son design scandinave et épuré s'intégrera aussi bien au bureau qu'à la maison.
- **Lumière Douce** : L'abat-jour est fabriqué en tissu résistant à la chaleur facile à nettoyer, sa lumière vous apportera un confort visuel.
- **Stable** : Les trois pieds avec leurs patins en feutrine vous assurent une parfaite stabilité et ne rayeront pas vos surfaces.
- **Interrupteur on/off** : facile d'accès sur le câble.
- **Ampoule Fournie** : ampoule LED E14 fournie avec la lampe. Ampoule max 5W.
- **Installation et emballage** : Installation rapide avec quelques étapes très simples. Vous pouvez finir l'installation très rapidement en suivant le manuel d'installation.

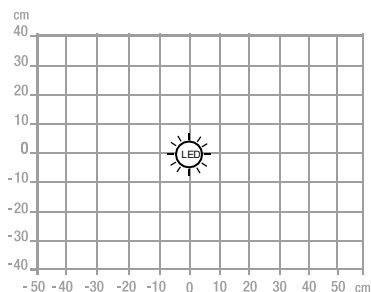
Garantie : 2 ans
Hauteur : 46 cm
Matériaux : pied en bambou / abat-jour en tissus et PVC



Source lumineuse remplaçable (LED uniquement) par l'utilisateur final

Caractéristiques

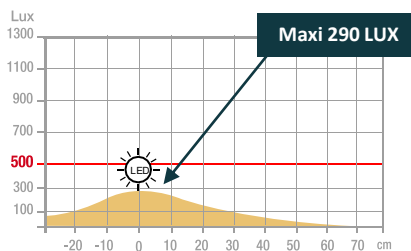
Mesure en Lux sur le plan de travail en vue de dessus à 35 cm:



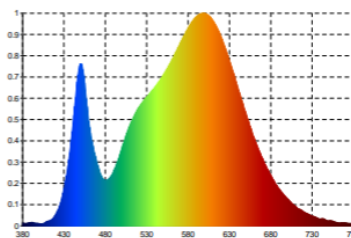
> 500 Lux

< 500 Lux

Mesure en Lux sur le plan de travail en vue de profil à 35 cm:



Mesure en nanomètre du spectre lumineux



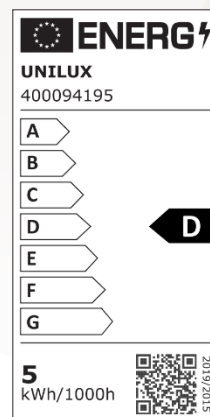
- 0 No-risk
- 1 Low-risk
- 2 Moderate-risk
- 3 High-risk

SAP. code	400165041
EAN code	3595560034529
Coloris	Blanc/Bambou
Flux lumineux (Lm)	594
Lux (Lx)	290
Efficacité énergétique (Lm/W)	119
T° de couleur (K)	3000
IRC	83
Durée de vie source (h)	30000
Energie consommée (kWh/1000 h)	11
Port USB	Non
Chargeur à induction	Non
Poids net (kg)	0,48

NOS ENGAGEMENTS RSE

1. Tous nos luminaires sont **100% réparables** limitant ainsi l'obsolescence programmée.
2. Réduire notre empreinte carbone grâce à notre démarche **d'ECO-DESIGN THINKING**.
3. Contribuer à la préservation des ressources naturelles de la planète en favorisant l'utilisation de **matériaux recyclés**.
4. Optimiser nos emballages pour maîtriser nos **coûts de transports**.
5. Mettre en avant le **talent de nos collaborateurs** en assurant une égalité sociale.

Classe énergétique



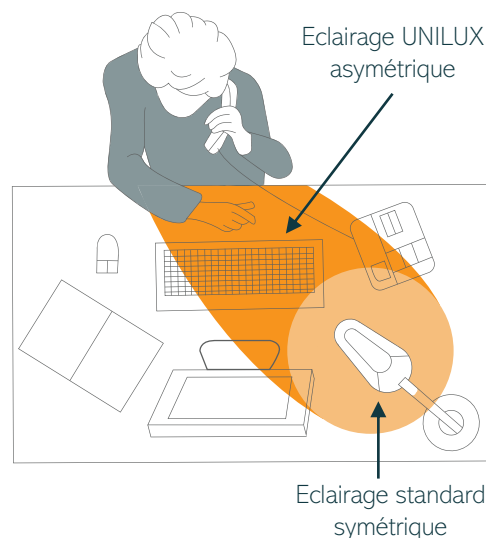
NOTRE EXPERTISE

1-Pourquoi utiliser un éclairage d'appoint?

Nous sommes régulièrement soumis à un éclairage artificiel constant au bureau qui ne tient pas compte de notre rythme biologique. Une mauvaise qualité d'éclairage peut provoquer des maux de tête, troubles du sommeil, perte de concentration. Selon une récente étude, seulement 34% des bureaux atteignent le niveau d'éclairage de 500 lux recommandé par la Médecine du Travail selon la norme DIN EN 12464-1*

2-Comment éclairer son espace de travail?

- Positionner la tête de la lampe au minimum à 35 cm au-dessus du plan de travail.
- Placer la lampe du côté opposé à la main qui tient la souris ou écrit
- Privilégier les lampes à éclairage asymétrique pour réduire la fatigue oculaire pouvant entraîner irritations des yeux, des maux de tête, perte de concentration, baisse de productivité,...
- Positionner la lampe de façon à faciliter son réglage et ainsi apporter la lumière au bon endroit.
- Eviter les reflets sur les surfaces brillantes.
- Limiter les éblouissements directs d'une lumière vive qui se trouve dans le champ de vision et indirects et les éblouissements indirects dus au reflet de la lumière dans le champ de vision, sur un plan de travail, sur des murs ou sur des objets.

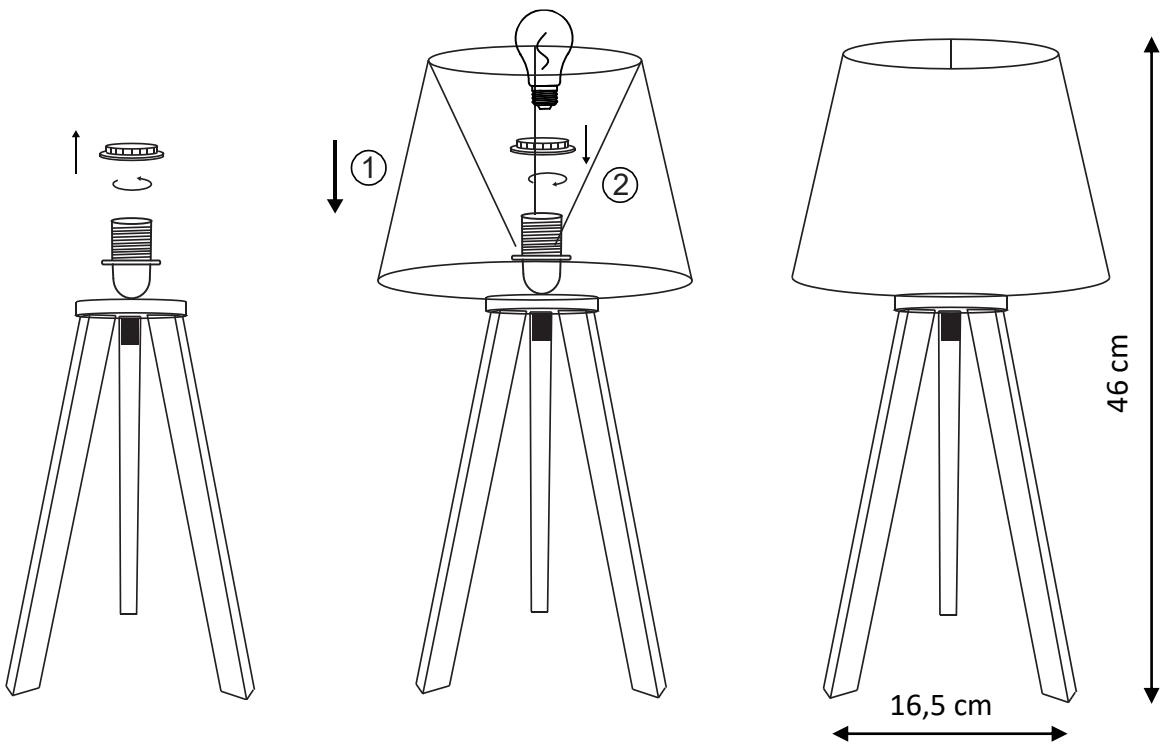
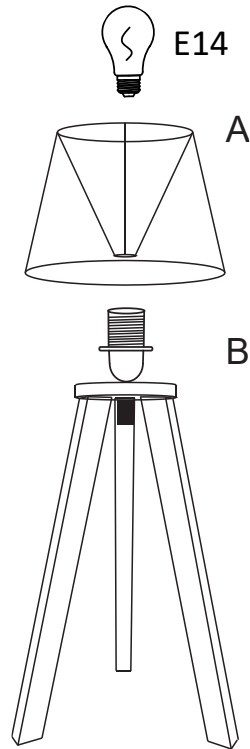


NOS CERTIFICATIONS

Unilux s'est engagé dans une démarche d'éco-responsabilité et veille à ce que ses produits respectent cet engagement. En effet, nous sommes très préoccupés par les questions environnementales actuelles et nous aspirons à répondre au mieux aux préoccupations de nos consommateurs à ce sujet. Le développement durable est au cœur de notre stratégie et nous agissons pour l'environnement. Vous trouverez ci-dessous les différentes certifications dont dispose Unilux et qui prouvent son engagement environnemental.



GUIDE D'UTILISATION



30 produits disponible sur pCon Planner

Vous pourrez obtenir les données concernant de nombreux produits UNILUX ou standard OFML et les intégrer rapidement et en toute simplicité dans les aménagements d'espaces 3D via pCon.



Téléchargez sur notre E-shop

Toujours disponible: photos en HD, fiches techniques, manuel d'instruction, notice de réparabilité de tous nos produits.



Vous avez des questions?

Notre service SAV est toujours à votre disposition

Tèl: +33 1 81 86 06 03

E-mail: contact.unilux@hamelinbrands.com

17 avenue du Parc TECHNOPOLES

91380 Chilly Mazarin – France

Tèl: +33 1 81 86 06 00

www.my-unilyx.com

E-mail: contact.unilux@hamelinbrands.com

UNILUX